



ADMON.

2018-2021

# SEGUNDO TRIMESTRE 2021 LDF

# JUÁREZ<sup>7</sup>

## NUEVO LEÓN



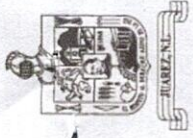
GOBIERNO DEL ESTADO DE NUEVO LEÓN  
ADMINISTRACIÓN 2015-2021

## FORMATO 1

ESTADO DE SITUACION FINANCIERA

LEY DE DISCIPLINA FINANCIERA

*Segundo Formato*



# Municipio de Juárez, N.L.

## Estado de Situación Financiera Detallado - LDF


Informe Acumulado del Segundo Trimestre del 01 de Enero del 2021 y al 31 de Diciembre del 2020  
(Pesos)

**JUÁREZ**  
NUEVO LEÓN

2019-2021

Página 1

Concepto (c)	2021 (D)	Al 31 de Dic. del 2020 (E)	Concepto (c)	2021 (D)	Al 31 de Dic. del 2020 (E)
<b>PASIVO</b>					
<b>IIA. Pasivo Circulante</b>					
<b>a. Efectivo y Equivalentes (a=a1+a2+a3+a4+a5+a6+a7)</b>	<b>173,128,324.64</b>	<b>85,793,134.62</b>	<b>a. Cuentas Por Pagar a Corto Plazo</b>	<b>221,569,726.44</b>	<b>232,339,427.38</b>
a1) Efectivo	275,015.03	234,892.68	a1) Servicios Personales Por Pagar a Corto Plazo	1,985,323.02	1,779,918.00
a2) Bancos/Tesorería	172,853,309.61	85,558,241.94	a2) Proveedores Por Pagar a Corto Plazo	136,228,773.64	134,107,913.74
a3) Bancos/Dependencias y Otros			a3) Contratistas Por Obras Públicas Por Pagar a Corto	8,601,571.57	16,006,523.11
a4) Inversiones Temporales (hasta 3 Meses)			a4) Participaciones y Aportaciones Por Pagar a Corto p	-4,136,748.38	-4,136,748.38
a5) Fondos Con Afectación Específica			a5) Transferencias Otorgadas Por Pagar a Corto Plazo		
a6) Depósitos De Fondos De Terceros En Garantía Y/o a			a6) Intereses, Comisiones y Otros Gastos De La Deuda p	1,936,206.01	1,936,206.01
a7) Otros Efectivos y Equivalentes			a7) Retenciones y Contribuciones Por Pagar a Corto Pla	75,314,373.36	81,017,180.89
<b>b. Derechos a Recibir Efectivo o Equivalentes</b>	<b>36,746,089.86</b>	<b>35,999,132.80</b>	a8) Devoluciones De La Ley De Ingresos Por Pagar a Cor		
b1) Inversiones Financieras De Corto Plazo			a9) Otras Cuentas Por Pagar a Corto Plazo	1,640,227.22	1,628,434.01
b2) Cuentas Por Cobrar a Corto Plazo	30,693,013.12	30,693,013.12	<b>b. Documentos Por Pagar a Corto Plazo (b=b1+b2+b3)</b>		
b3) Deudores Diversos Por Cobrar a Corto Plazo	6,053,076.74	5,306,119.68	b1) Documentos Comerciales Por Pagar a Corto Plazo		
b4) Ingresos Por Recuperar a Corto Plazo			b2) Documentos Con Contratistas Por Obras Públicas Por		
b5) Deudores Por Anticipos De La Tesorería a Corto Pla			b3) Otros Documentos Por Pagar a Corto Plazo		
b6) Préstamos Otorgados a Corto Plazo			<b>c. Porción a Corto Plazo De La Deuda Pública a Largo (c=c1+c2+c3)</b>	<b>-4,442,944.24</b>	<b>21,245,763.23</b>
b7) Otros Derechos a Recibir Efectivo o Equivalentes a			c1) Porción a Corto Plazo De La Deuda Pública Interna	-239,872.07	-239,872.07
<b>c. Derechos a Recibir Bienes o Servicios (c=c1+c2+c3+c4+c5)</b>			c2) Porción a Corto Plazo De La Deuda Pública Externa	-4,203,072.17	21,485,635.30
c1) Anticipo a Proveedores Por Adquisición De Bienes y			c3) Porción a Corto Plazo De Arrendamiento Financiero		
c2) Anticipo a Proveedores Por Adquisición De Bienes i			<b>d. Títulos y Valores a Corto Plazo (d=d1+d2)</b>		
c3) Anticipo a Proveedores Por Adquisición De Bienes i			d1) Títulos y Valores De La Deuda Pública Interna a Co		
c4) Anticipo a Contratistas Por Obras Públicas a Corto			d2) Títulos y Valores De La Deuda Pública Externa a Co		
c5) Otros Derechos a Recibir Bienes o Servicios a Cort			<b>e. Pasivos Diferidos a Corto Plazo (e=e1+e2+e3)</b>		
<b>d. Inventarios (d=d1+d2+d3+d4+d5)</b>			e1) Ingresos Cobrados Por Adelantado a Corto Plazo		
d1) Inventario De Mercancías Para Venta			e2) Intereses Cobrados Por Adelantado a Corto Plazo		
d2) Inventario De Mercancías Terminadas			e3) Otros Pasivos Diferidos a Corto Plazo		
d3) Inventario De Mercancías En Proceso De Elaboración					



# Municipio de Juárez, N.L.

## Estado de Situación Financiera Detallado - LDF

Informe Acumulado del Segundo Trimestre del 01 de Enero del 2021 y al 31 de Diciembre del 2020 (Pesos)


**JUÁREZ**  
NUEVO LEÓN

2018-2021

Página

2

Concepto (c)	2021 (D)	Al 31 de Dic. del 2020 (E)	Concepto (c)	2021 (D)	Al 31 de Dic. del 2020 (E)
d4) Inventario De Materias Primas, Materiales y Sumini			f. Fondos y Bienes De Terceros En Garantía Y/o Admini		
d5) Bienes En Tránsito			f1) Fondos En Garantía a Corto Plazo		
e. Almacenes (e=e1)			f2) Fondos En Administración a Corto Plazo		
e1) Almacén De Materiales y Suministros De Consumo			f3) Fondos Contingentes a Corto Plazo		
f. Estimación Por Pérdida o Deterioro De Activos Circ. (f=f1+f2)			f4) Fondos De Fideicomisos, Mandatos y Contratos Análo		
f1) Estimaciones Para Cuentas Incobrables Por Derechos			f5) Otros Fondos De Terceros En Garantía Y/o Administr		
f2) Estimación Por Deterioro De Inventarios			f6) Valores y Bienes En Garantía a Corto Plazo		
g. Otros Activos Circulantes (g=g1+g2+g3)			g. Provisiones a Corto Plazo (g=g1+g2+g3)		
g1) Valores En Garantía	10,333,671.00	5,412,283.66	g1) Provisión Para Demandas y Juicios a Corto Plazo		
g2) Bienes En Garantía (excluye Depósitos De Fondos)	10,333,671.00	5,412,283.66	g2) Provisión Para Contingencias a Corto Plazo		
g3) Bienes Derivados De Embargos, Decomisos, Asegurami			g3) Otras Provisiones a Corto Plazo		
TOTAL IA. Activo Circulante	220,208,085.50	127,204,551.08	h. Otros Pasivos a Corto Plazo (h=h1+h2+h3)		
IB. Activo No Circulante			h1) Ingresos Por Clasificar		
a. Inversiones Financieras a Largo Plazo			h2) Recaudación Por Participar		
b. Derechos a Recibir Efectivo o Equivalentes a Largo			h3) Otros Pasivos Circulantes		
c. Bienes Inmuebles, Infraestructura y Construcciones	1,404,903,557.65	1,491,328,657.99	TOTAL IIIA. Pasivo Circulante	217,114,820.32	253,573,228.73
d. Bienes Muebles	68,116,443.99	42,123,026.90	IB. Pasivo No Circulante		
e. Activos Intangibles	1,461,569.41	991,337.89	a. Cuentas Por Pagar a Largo Plazo		
f. Depreciación, Deterioro y Amortización Acumulada d			b. Documentos Por Pagar a Largo Plazo		
g. Activos Diferidos	19,171,076.09	19,171,076.09	c. Deuda Pública a Largo Plazo	133,467,694.51	133,467,694.51
h. Estimación Por Pérdida o Deterioro De Activos No c			d. Pasivos Diferidos a Largo Plazo		
i. Otros Activos No Circulantes			e. Fondos y Bienes De Terceros En Garantía Y/o Admini	3,994,569.46	3,994,569.46
TOTAL IB. Activo No Circulante	1,493,652,647.14	1,553,614,098.87	f. Provisiones a Largo Plazo		
I. Total ACTIVO	1,713,860,732.64	1,680,818,649.95	TOTAL IIB. Pasivo No Circulante	137,462,263.97	137,462,263.97



# Municipio de Juárez, N.L.

## Estado de Situación Financiera Detallado - LDF

Informe Acumulado del Segundo Trimestre del 01 de Enero del 2021 y y al 31 de Diciembre del 2020  
(Pesos)

**JUÁREZ**  
NUEVO LEÓN

2018-2021

Página

3

Concepto (c)	2021 (D)	Al 31 de Dic. del 2020 (E)	Concepto (c)	2021 (D)	Al 31 de Dic. del 2020 (E)
<b>II TOTAL PASIVO</b>					
<b>HACIENDA PÚBLICA/ PATRIMONIO</b>					
<b>IIIA. Hacienda Pública/Patrimonio Contribuido</b>					
a. Aportaciones					
b. Donaciones De Capital					
c. Actualización De La Hacienda Pública/Patrimonio					
<b>TOTAL IIIA. Hacienda Pública/Patrimonio Contribuido</b>					
<b>IIIB. Hacienda Pública /Patrimonio Generado</b>					
a. Resultados Del Ejercicio (ahorro/ Desahorro)				615,422,671.59	299,208,174.05
b. Resultados De Ejercicios Anteriores				1,260,917,753.32	928,420,838.88
c. Revalúos					
d. Reservas					
e. Rectificaciones De Resultados De Ejercicios Anteri				-517,056,776.56	62,154,144.32
<b>TOTAL IIIB. Hacienda Pública /Patrimonio Generado</b>					
<b>IIIC. Exceso o Insuficiencia En La Actualización De La h</b>					
a. Resultado Por Posición Monetaria					
b. Resultado Por Tenencia De Activos No Monetarios					
<b>TOTAL IIIC. Exceso o Insuficiencia En La Actualización De La h</b>					
<b>III TOTAL HACIENDA PÚBLICA/ PATRIMONIO</b>					
<b>IV. Total del Pasivo y Hacienda Pública/Patrimonio (IV = II + III)</b>					

354,577,084.29 391,035,492.70

1,359,283,648.35 1,289,783,157.25

1,359,283,648.35 1,289,783,157.25

1,713,860,732.64 1,680,818,649.95



GOBIERNO DEL ESTADO DE GUANAJUATO  
ADMINISTRACION 2018-2021

## **FORMATO 2**

**INFORME ANALITICO DE LA DEUDA PUBLICA Y OTROS PASIVOS**

**LEY DE DISCIPLINA FINANCIERA**



ADMINISTRACIÓN 2018-2021  
Municipio de Juárez, N.L.

TESORERÍA MUNICIPAL

Con respecto a la información de la deuda pública, está se incluye en el informe de deuda pública en la nota 11 "Información sobre la Deuda y el Reporte Analítico de la Deuda" de las notas de Gestión Administrativa.

**Municipio Juárez, N.L.**  
**Reporte Analítico de la deuda**  
**Del 1° de ENERO al 30 de JUNIO del 2021**

Institución Financiera	RPU SHCP		Monto Contratado	Saldo al trimestre anterior	Saldo al trimestre Actual	Amortizaciones al trimestre	Intereses al trimestre
	N°	Fecha					
BAJIO	234/2011	18/07/2011	86,733,554.00	33,557,641.00	32,008,828.00	1,548,813.00	565,656.87
BAJIO	P19-1012156	10/10/2012	19,826,073.00	9,322,975.39	8,968,938.37	354,037.02	158,054.72
INTERACCIONES	P19-10617039	03/05/2017	30,000,000.00	28,975,346.00	28,825,346.00	150,000.00	638,888.81
BANORTE		01/04/2019	60,000,000.00	59,531,426.00	59,452,769.00	78,657.00	981,862.38
<b>TOTAL</b>			<b>196,559,627.00</b>	<b>131,387,388.39</b>	<b>129,255,881.37</b>	<b>2,131,507.02</b>	<b>2,344,462.78</b>



## **FORMATO 4**

**BALACE PRESUPUESTARIO**

**LEY DE DISCIPLINA FINANCIERA**





# Municipio de Juárez, N.L. (a)

## Balance Presupuestario - LDF

Informe del Segundo Trimestre del 01 de Abril del 2021 al 30 de Junio del 2021 (b)  
(Pesos)

# JUÁREZ

## NUEVO LEÓN

2018-2021

Concepto (c)	Estimado / Aprobado (d)	Devengado	Recaudado / Pagado
<b>A. Ingresos Totales (A=A1+A2)</b>	<b>800,830,829.07</b>	<b>682,781,516.70</b>	<b>682,781,516.70</b>
A1. INGRESOS DE LIBRE DISPOSICION	452,670,371.20	593,251,610.79	593,251,610.79
A2. TRANSFERENCIAS FEDERALES ETIQUETADAS	348,160,457.87	89,529,905.91	89,529,905.91
<b>B. Egresos Presupuestarios (1) (B=B1+B2+B3+B4)</b>	<b>783,194,807.00</b>	<b>628,751,757.00</b>	<b>607,134,171.00</b>
B1. No Existe	5,306.00		
B2. Gasto No Etiquetado	569,969,599.00	582,125,673.00	560,624,913.00
B3. Gasto Etiquetado	211,380,441.00	45,772,015.00	45,697,275.00
B4. No Existe	1,839,461.00	854,069.00	811,983.00
<b>C. Remanentes del Ejercicio Anterior (C = C1 + C2)</b>			
C1. Remanentes de Ingresos de Libre Disposición aplicados en el periodo			
C2. Remanentes de Transferencias Federales Etiquetadas aplicados en el periodo			
<b>I. Balance Presupuestario (I = A - B + C)</b>	<b>17,636,022.07</b>	<b>54,029,759.70</b>	<b>75,647,345.70</b>
<b>II. Balance Presupuestario sin Financiamiento Neto (II = I - A3)</b>	<b>17,636,022.07</b>	<b>54,029,759.70</b>	<b>75,647,345.70</b>
<b>III. Balance Presupuestario sin Financiamiento Neto y sin Remanentes del Ejercicio Anterior (III = II - C)</b>	<b>17,636,022.07</b>	<b>54,029,759.70</b>	<b>75,647,345.70</b>
<b>Concepto (c)</b>	<b>Aprobado (d)</b>	<b>Devengado</b>	<b>Pagado</b>
<b>E. Intereses, Comisiones y Gastos de la Deuda (E=E1)</b>	<b>10,078,668.00</b>	<b>2,390,030.00</b>	<b>2,390,030.00</b>
E1. Gasto Etiquetado	10,078,668.00	2,390,030.00	2,390,030.00
<b>IV. Balance Primario (IV = III + E)</b>	<b>27,714,690.07</b>	<b>56,419,789.70</b>	<b>78,037,375.70</b>
<b>Concepto (c)</b>	<b>Estimado / Aprobado (d)</b>	<b>Devengado</b>	<b>Recaudado / Pagado</b>
<b>F. Ingresos Totales (F=F1+F2)</b>			
F1. Financiamiento con Fuente de Pago de Ingresos de Libre Disposición			
F2. Financiamiento con Fuente de Pago de Transferencias Federales Etiquetadas			
<b>G. Amortización de la Deuda (G=G1+G2)</b>			



# Municipio de Juarez, N.L. (a)

## Balance Presupuestario - LDF

Informe del Segundo Trimestre del 01 de Abril del 2021 al 30 de Junio del 2021 (b)

(Pesos)

Concepto (c)	Estimado / Aprobado (d)	Devengado	Recaudado / Pagado
--------------	-------------------------	-----------	--------------------

- G1. Amortización de la Deuda Pública con Gasto No Etiquetado
- G2. Amortización de la Deuda Pública con Gasto Etiquetado

### A3. Financiamiento Neto (A3 = F - G)

Concepto (c)	Estimado / Aprobado (d)	Devengado	Recaudado / Pagado
A1. INGRESOS DE LIBRE DISPOSICION	452,670,371.20	593,251,610.79	593,251,610.79

### A3.1. Financiamiento Neto con Fuente de Pago de Ingresos de Libre Disposición (A3.1 = F1 - G1)

- F1. Financiamiento con Fuente de Pago de Ingresos de Libre Disposición
- G1. Amortización de la Deuda Pública con Gasto No Etiquetado

### B1. No Existe (sin incluir Amortización de la Deuda Pública)

5,306.00

### C1. Remanentes de Ingresos de Libre Disposición aplicados en el periodo

### V. Balance Presupuestario de Recursos Disponibles (V = A1 + A3.1 - B1 + C1)

452,665,065.20

593,251,610.79

### VI. Balance Presupuestario de Recursos Disponibles sin Financiamiento Neto (VI = V - A3.1)

452,665,065.20

593,251,610.79

Concepto (c)	Estimado / Aprobado (d)	Devengado	Recaudado / Pagado
A2. TRANSFERENCIAS FEDERALES ETIQUETADAS	348,160,457.87	89,529,905.91	89,529,905.91

### A3.2 Financiamiento Neto con Fuente de Pago de Transferencias Federales Etiquetadas (A3.2 = F2 - G2)

- F2. Financiamiento con Fuente de Pago de Transferencias Federales Etiquetadas
- G2. Amortización de la Deuda Pública con Gasto Etiquetado

### B2. Gasto No Etiquetado

569,969,599.00

582,125,673.00

560,624,913.00

### C2. Remanentes de Transferencias Federales Etiquetadas aplicados en el periodo

### VII. Balance Presupuestario de Recursos Etiquetados (VII = A2 + A3.2 - B2 + C2)

-221,809,141.13

-492,595,767.09

-471,095,007.09



# Municipio de Juarez, N.L. (a)

## Balance Presupuestario - LDF

Informe del Segundo Trimestre del 01 de Abril del 2021 al 30 de Junio del 2021 (b)

**JUÁREZ**  
NUEVO LEÓN  
2018-2021

(Pesos)

Concepto (c)	Estimado / Aprobado (d)	Devengado	Recaudado / Pagado
VIII. Balance Presupuestario de Recursos Etiquetados sin Financiamiento Neto (VIII = VII - A3.2)	-221,809,141.13	-492,595,767.09	-471,095,007.09



GOBIERNO DEL ESTADO DE JALISCO  
SECRETARÍA DE ECONOMÍA  
ADMINISTRACIÓN 2018-2021

## **FORMATO 5**

**ESTADO ANALITICO DE INGRESOS DETALLADO**

**LEY DE DISCIPLINA FINANCIERA**



# Municipio de Juárez, N.L. (a)

## Estado Analítico de Ingresos Detallado - LDF

Informe del Segundo Trimestre del 01 de Abril del 2021 al 30 de Junio del 2021 (b)  
(Pesos)

Concepto (c)	EGRESOS					Diferencia (e)
	Estimado (d)	Ampliaciones/ (Reducciones)	Modificado	Devengado	Recaudado	
<b>I. INGRESOS DE LIBRE DISPOSICION</b>						
A. Impuestos	147,166,152.03	21,035,499.48	168,201,651.51	39,106,819.36	39,106,819.36	-108,059,332.67
B. Cuotas y Aportaciones de Seguridad Social						
C. Contribuciones de Mejoras						
D. Derechos	36,942,852.79	9,757,280.29	46,700,133.08	10,831,623.45	10,831,623.45	-26,111,229.34
E. Productos	304,595.15	-109,583.53	195,011.62	35,174.96	35,174.96	-269,420.19
F. Aprovechamientos	17,205,156.76	6,235,112.86	23,440,269.62	6,543,149.55	6,543,149.55	-10,662,007.21
G. Ingresos por Ventas de Bienes y Servicios						
H. Participaciones	36,542,283.58	1,310,724.00	37,853,007.58	10,549,773.26	10,549,773.26	-25,992,510.32
h1. Fondo General de Participaciones						
h2. Fondo de Fomento Municipal	23,388,410.94	339,845.19	23,728,256.13	6,441,692.00	6,441,692.00	-16,946,718.94
h3. Fondo de Fiscalización y Recaudación	8,175,585.04	184,152.81	8,359,737.85	2,499,163.67	2,499,163.67	-5,676,421.37
h4. Fondo de Compensación						
h5. Fondo de Extracción de Hidrocarburos	320,702.79	-141,595.05	179,107.74			-320,702.79
h6. Impuesto Especial Sobre Producción y Servicios	4,657,584.81	130,783.03	4,788,367.84	1,136,441.76	1,136,441.76	-3,521,143.05
h7. 0.136% de la Recaudación Federal Participable						
h8. 3.17% Sobre Extracción de Petróleo						
h9. Gasolinas y Diésel						
h10. Fondo del Impuesto Sobre la Renta		797,538.02	797,538.02	472,475.83	472,475.83	472,475.83
h11. Fondo de Estabilización de los Ingresos de las						
I. Incentivos Derivados de la Colaboración Fiscal	4,561,024.41	96,406.93	4,657,431.34	1,410,358.22	1,410,358.22	-3,150,666.19
i1. Tenencia o Uso de Vehículos						
i2. Fondo de Compensación ISAN						
i3. Impuesto Sobre Automóviles Nuevos						
i4. Fondo de Compensación de Repesos-Intermedios	4,561,024.41	96,406.93	4,657,431.34	1,410,358.22	1,410,358.22	-3,150,666.19
i5. Otros Incentivos Económicos						
J. Transferencias						
K. Convenios						
L. Otros Ingresos de Libre Disposición L=(I+I2)	209,985,240.23	417,344,862.07	627,330,102.30	524,774,711.99	524,774,711.99	314,789,471.76
I1. Participaciones en Ingresos Locales	209,985,240.23	4,344,862.07	214,330,102.30	64,774,711.99	64,774,711.99	-145,210,528.24
I2. Otros Ingresos de Libre Disposición		413,000,000.00	413,000,000.00	460,000,000.00	460,000,000.00	460,000,000.00
<b>I. Total de INGRESOS DE LIBRE DISPOSICION</b>	<b>452,707,304.95</b>	<b>455,670,302.10</b>	<b>908,377,607.05</b>	<b>593,251,610.79</b>	<b>593,251,610.79</b>	<b>140,544,305.84</b>
Ingresos Excedentes de Ingresos de Libre Disposición						



# Municipio de Juárez, N.L. (a)

## Estado Analítico de Ingresos Detallado - LDF

Informe del Segundo Trimestre del 01 de Abril del 2021 al 30 de Junio del 2021 (b)

(Pesos)

Concepto (c)	EGRESOS					Diferencia (e)
	Estimado (d)	Ampliaciones/ (Reducciones)	Modificado	Devengado	Recaudado	
<b>II. TRANSFERENCIAS FEDERALES ETIQUETADAS</b>						
A. Aportaciones A=(e1+a2+a3+a4+a5+a6+a7+a8)	348,160,457.87	-8,141,864.03	340,018,593.84	89,529,905.91	89,529,905.91	-258,630,551.96
a1. Fondo de Aportaciones para la Nómina Educativa y						
a2. Fondo de Aportaciones para los Servicios de Salud						
a3. Fondo de Aportaciones para la Infraestructura Social	33,288,547.00	655,240.40	33,943,787.40	10,477,994.40	10,477,994.40	-22,810,552.60
a4. Fondo de Fondo de Aportaciones para el	237,889,001.98	18,975,516.48	256,864,518.46	73,736,730.51	73,736,730.51	-164,152,271.47
a5. Fondo de Aportaciones Múltiples	76,982,908.89	-27,772,620.91	49,210,287.98	5,315,181.00	5,315,181.00	-71,667,727.89
a6. Fondo de Aportaciones para la Educación						
a7. Fondo de Aportaciones para la Seguridad Pública de						
a8. Fondo de Aportaciones para el Fortalecimiento de las						
B. Convenios B=(b1+b2+b3+b4)						
b1. Convenios de Protección Social en Salud						
b2. Convenios de Descentralización						
b3. Convenios de Reasignación						
b4. Otros Convenios y Subsidios						
C. Fondos Distintos de Aportaciones C=(c1+c2)						
c1. Fondo para Entidades Federativas y Municipios						
c2. Fondo Minero						
D. Transferencias, Subsidios y Subvenciones, y Pensiones						
E. Otras Transferencias Federales Etiquetadas						
<b>II. Total de TRANSFERENCIAS FEDERALES ETIQUETADAS</b>	348,160,457.87	-8,141,864.03	340,018,593.84	89,529,905.91	89,529,905.91	-258,630,551.96
<b>III. INGRESOS DERIVADOS DE FINANCIAMIENTO</b>						
A. Ingresos Derivados de Financiamiento						
<b>III. Total de INGRESOS DERIVADOS DE FINANCIAMIENTO</b>	800,867,762.82	447,528,438.07	1,248,396,200.89	682,781,516.70	682,781,516.70	-118,086,246.12
<b>IV Total de Ingresos (IV=I+II+III)</b>						

**Datos Informativos**

1. Ingresos derivados de financiamientos con Fuente de Pago de Ingresos de Libre Disposición.
2. Ingresos derivados de Financiamientos con Fuente de Pago de Transferencias Federales Etiquetadas.
3. Ingresos derivados de financiamientos (3 = 1 + 2)



GOBIERNO DEL ESTADO DE JALISCO  
ADMINISTRACIÓN 2018-2021

## **FORMATO 6 (A)**

**ESTADO ANALITICO DEL EJERCICIO DEL PRESUPUESTO DE EGRESOS DETALLADO**

**LEY DE DISCIPLINA FINANCIERA**





# Municipio de Juárez, N.L.

## Estado Analítico del Ejercicio del Presupuesto de Egresos Detallado - LDF

Clasificación por Objeto del Gasto (Capítulo y Concepto)

Informe del Segundo Trimestre del 01 de Abril del 2021 al 30 de Junio del 2021 (b)

# JUÁREZ

## NUEVO LEÓN

2018-2021

(PESOS)

Concepto (c)	EGRESOS					Sub-Ejercicio 8=(3-4)
	Aprobado 1	Ampl./Reducc. 2	Modificado 3=(1+2)	Devengado 4	Pagado 5	
<b>I. No Clasificado(=A)</b>	<b>5,306.40</b>		<b>5,306.40</b>			<b>5,306.40</b>
A. SERVICIOS GENERALES (A=a1)	5,306.40		5,306.40			5,306.40
a1. SERVICIOS PROFESIONALES, CIENTÍFICOS, TÉCNICOS Y OTROS						
<b>II. Gasto No Etiquetado(II=A+B+C+D+E+F+G+H+I)</b>	<b>569,969,597.46</b>	<b>419,801,134.20</b>	<b>989,770,731.66</b>	<b>582,125,672.23</b>	<b>560,868,513.96</b>	<b>407,645,059.43</b>
A. SERVICIOS PERSONALES (A=a1+a2+a3+a4+a5+a6+a7+a8)	254,813,431.39	4,787,514.44	259,600,945.83	59,097,120.70	57,490,315.66	200,503,825.13
a1. REMUNERACIONES AL PERSONAL DE CARÁCTER PERMANENTE	195,876,382.77	6,154,207.40	202,030,590.17	53,062,637.12	53,034,593.12	148,977,953.05
a2. REMUNERACIONES AL PERSONAL DE CARÁCTER TRANSITORIO	208,649.48	-3,052.50	205,596.98			205,596.98
a3. REMUNERACIONES ADICIONALES Y ESPECIALES	44,211,454.91	-192,619.09	44,018,835.82	1,875,304.81	1,875,304.81	42,143,531.01
a4. SEGURIDAD SOCIAL						
a5. OTRAS PRESTACIONES SOCIALES Y ECONÓMICAS	14,516,944.23	-1,179,457.37	13,337,486.86	4,143,584.56	2,554,823.32	9,193,902.30
a6. PREVISIONES						
a7. PAGO DE ESTÍMULOS A SERVIDORES PÚBLICOS		8,436.00	8,436.00	25,594.21	25,594.21	-17,158.21
a8. IMPUESTOS SOBRE NOMINAS Y OTROS QUE SE DERIVEN DE UNA	45,422,423.42	10,049,683.85	55,472,107.27	9,195,767.28	5,671,463.52	46,276,339.99
B. MATERIALES Y SUMINISTROS (B=b1+b2+b3+b4+b5+b6+b7+b8+b9)	5,465,496.64	-94,704.65	5,370,791.99	2,010,241.69	2,645,533.67	3,360,550.30
b1. MATERIALES DE ADMINISTRACIÓN, EMISIÓN DE DOCUMENTOS Y	5,047,268.80	1,036,696.32	6,083,965.12	2,065,473.41	1,733,459.16	3,998,491.71
b2. ALIMENTOS Y UTENSILIOS						
b3. MATERIAS PRIMAS Y MATERIALES DE PRODUCCIÓN Y						
b4. MATERIALES Y ARTÍCULOS DE CONSTRUCCIÓN Y DE REPARACIÓN	7,884,241.87	-1,651,685.94	6,232,555.93	2,366,143.09	2,208,253.85	3,866,412.84
b5. PRODUCTOS QUÍMICOS, FARMACÉUTICOS Y DE LABORATORIO	193,086.09	44,181.86	237,267.95	21,380.12	21,380.12	215,887.83
b6. COMBUSTIBLES, LUBRICANTES Y ADITIVOS	19,813,328.69	2,333,851.20	22,147,179.89	8,797,611.82	5,391,061.33	13,349,568.07
b7. VESTUARIO, BLANCOS, PRENDAS DE PROTECCIÓN Y ARTÍCULOS	531,180.36	293,481.82	824,662.18	71,471.67	71,471.67	753,190.51
b8. MATERIALES Y SUMINISTROS PARA SEGURIDAD	834,838.30	1,113,600.00	1,948,438.30	-1,113,600.00	-1,113,600.00	3,062,038.30
b9. HERRAMIENTAS, REFACCIONES Y ACCESORIOS MENORES	5,682,982.67	6,974,263.24	12,627,245.91	-5,042,954.52	-5,286,096.28	17,670,200.43
C. SERVICIOS GENERALES (C=c1+c2+c3+c4+c5+c6+c7+c8+c9)	253,013,223.49	161,404,931.76	414,418,155.25	271,902,513.38	258,600,812.90	142,515,641.87
c1. SERVICIOS BÁSICOS	66,265,440.57	-142,235.36	66,123,205.21	21,334,453.70	21,217,973.81	44,788,751.51
c2. SERVICIOS DE ARRENDAMIENTO	37,401,859.87	6,767,195.24	44,169,055.11	16,797,169.08	17,012,306.11	27,371,886.03
c3. SERVICIOS PROFESIONALES, CIENTÍFICOS, TÉCNICOS Y OTROS	1,726,246.72	4,554,154.59	6,280,401.31	914,174.38	955,166.38	5,366,226.93
c4. SERVICIOS FINANCIEROS, BANCARIOS Y COMERCIALES	5,046,378.11	751,766.07	5,798,144.18	5,645,988.29	2,003,463.00	152,155.89
c5. SERVICIOS DE INSTALACIÓN, REPARACIÓN, MANTENIMIENTO Y	122,835,542.58	149,554,774.13	272,390,316.71	223,237,845.56	215,071,763.32	49,152,471.15
c6. SERVICIOS DE COMUNICACIÓN SOCIAL Y PUBLICIDAD	12,420,131.34	-837,271.57	11,582,859.77	3,316,676.38	1,052,444.80	8,266,183.39
c7. SERVICIOS DE TRASLADO Y VIÁTICOS	585,686.85	69,250.17	654,937.02	183,844.98	187,544.98	471,092.04
c8. SERVICIOS OFICIALES	5,355,485.53	-882,413.93	4,473,071.60	252,280.43	878,080.43	4,220,791.17
c9. OTROS SERVICIOS GENERALES	1,376,451.92	1,569,712.42	2,946,164.34	220,080.58	222,068.07	2,726,083.76
D. TRANSFERENCIAS, ASIGNACIONES, SUBSIDIOS Y OTRAS AYUDAS	7,042,369.56	6,010,693.32	13,053,062.88	3,381,174.14	3,179,904.04	9,671,888.74



# Municipio de Juárez, N.L.

## Estado Analítico del Ejercicio del Presupuesto de Egresos Detallado - LDF

Clasificación por Objeto del Gasto (Capítulo y Concepto)

Informe del Segundo Trimestre del 01 de Abril del 2021 al 30 de Junio del 2021 (b)

# JUÁREZ

## NUEVO LEÓN

2018-2021

(PESOS)

Concepto (c)	EGRESOS					Sub-Ejercicio 8 = (3-4)
	Aprobado 1	Ampl./Reducc. 2	Modificado 3 = (1 + 2)	Devengado 4	Pagado 5	
(D=d1+d2+d3+d4+d5+d6+d7+d8)						
d1. TRANSFERENCIAS INTERNAS Y ASIGNACIONES AL SECTOR PÚBLICO						
d2. SUBSIDIOS Y SUBVENCIONES						
d3. AYUDAS SOCIALES	7,042,369.56	6,010,693.32	13,053,062.88	3,381,174.14	3,179,904.04	9,671,888.74
d4. PENSIONES Y JUBILACIONES						
d5. TRANSFERENCIAS A FIDEICOMISOS, MANDATOS Y OTROS ANALOGOS						
d6. TRANSFERENCIAS A LA SEGURIDAD SOCIAL						
d7. DONATIVOS						
d8. TRANSFERENCIAS AL EXTERIOR						
E. BIENES MUEBLES, INMUEBLES E INTANGIBLES (E=e1+e2+e3+e4+e5+e6+e7+e8+e9)						
e1. MOBILIARIO Y EQUIPO DE ADMINISTRACIÓN	5,999,282.18	18,910,952.42	24,910,234.60	10,206,213.72	10,345,664.36	14,704,020.88
e2. MOBILIARIO Y EQUIPO EDUCACIONAL Y RECREATIVO	3,587,138.57	-1,500,055.57	2,087,083.00	1,576,672.88	1,793,131.24	510,410.12
e3. EQUIPO E INSTRUMENTAL MEDICO Y DE LABORATORIO	24,954.20	-24,964.20				
e4. VEHICULOS Y EQUIPO DE TRANSPORTE	385,049.39	-371,059.79	13,989.60			13,989.60
e5. EQUIPO DE DEFENSA Y SEGURIDAD	765,362.66	12,108,500.32	12,873,862.98	11,191,428.05	11,178,228.05	1,682,434.93
e6. MAQUINARIA, OTROS EQUIPOS Y HERRAMIENTAS		3,489,067.51	3,489,067.51	-2,791,254.01	-2,791,254.01	6,280,321.52
e7. ACTIVOS BIOLÓGICOS	1,156,367.36	665,648.19	1,822,015.55	9,764.88	19,529.76	1,812,250.67
e8. BIENES INMUEBLES	80,400.00	4,293,186.36	4,373,586.36			4,373,586.36
e9. ACTIVOS INTANGIBLES		250,629.60	250,629.60	219,601.92	146,029.32	31,027.68
F. INVERSION PÚBLICA (F=f1+f2)						
f1. OBRA PÚBLICA EN BIENES DE DOMINIO PÚBLICO	3,678,867.42	218,637,358.41	222,316,225.83	228,342,883.01	225,336,753.48	-6,026,657.18
f2. OBRA PÚBLICA EN BIENES PROPIOS	3,678,867.42	218,637,358.41	222,316,225.83	228,342,883.01	225,336,753.48	-6,026,657.18
G. INVERSIONES FINANCIERAS Y OTRAS PROVISIONES (G=g1+g2+g3+g4+g5)						
g1. ACCIONES Y PARTICIPACIONES DE CAPITAL						
g2. COMPRA DE TÍTULOS Y VALORES						
g3. CONCESION DE PRÉSTAMOS						
g4. INVERSIONES EN FIDEICOMISOS, MANDATOS Y OTROS ANALOGOS						
g5. PROVISIONES PARA CONTINGENCIAS Y OTRAS EROGACIONES						
H. PARTICIPACIONES Y APORTACIONES (H=h1+h2+h3)						
h1. PARTICIPACIONES						
h2. APORTACIONES						
h3. CONVENIOS						
I. DEUDA PÚBLICA (I=i1+i2+i3+i4+i5+i6+i7)						
i1. AMORTIZACION DE LA DEUDA PÚBLICA					243,600.00	





# Municipio de Juárez, N.L.

## Estado Analítico del Ejercicio del Presupuesto de Egresos Detallado - LDF

Clasificación por Objeto del Gasto (Capítulo y Concepto)

Informe del Segundo Trimestre del 01 de Abril del 2021 al 30 de Junio del 2021 (b)

**JUÁREZ**  
NUEVO LEÓN  
2018-2021

(PESOS)

Concepto (c)	EGRESOS					Sub-Ejercicio 8 = (3-4)
	Aprobado 1	Ampl./Reducc. 2	Modificado 3 = (1 + 2)	Devengado 4	Pagado 5	
c8. SERVICIOS OFICIALES						
c9. OTROS SERVICIOS GENERALES						
D. TRANSFERENCIAS, ASIGNACIONES, SUBSIDIOS Y OTRAS AYUDAS (D=d1+d2+d3+d4+d5+d6+d7+d8)						
d1. TRANSFERENCIAS INTERNAS Y ASIGNACIONES AL SECTOR PÚBLICO						
d2. SUBSIDIOS Y SUBVENCIONES						
d3. AYUDAS SOCIALES						
d4. PENSIONES Y JUBILACIONES						
d5. TRANSFERENCIAS A FIDEICOMISOS, MANDATOS Y OTROS ANALOGOS						
d6. TRANSFERENCIAS A LA SEGURIDAD SOCIAL						
d7. DONATIVOS						
d8. TRANSFERENCIAS AL EXTERIOR						
E. BIENES MUEBLES, INMUEBLES E INTANGIBLES (E=e1+e2+e3+e4+e5+e6+e7+e8+e9)	689,091.35	-248,927.21	440,164.14	-67,663.02	-67,663.02	507,827.16
e1. MOBILIARIO Y EQUIPO DE ADMINISTRACIÓN	171,538.01	-103,467.21	68,070.80	41,376.98	41,376.98	26,693.82
e2. MOBILIARIO Y EQUIPO EDUCACIONAL Y RECREATIVO						
e3. EQUIPO E INSTRUMENTAL MEDICO Y DE LABORATORIO						
e4. VEHICULOS Y EQUIPO DE TRANSPORTE	517,553.34	-145,460.00	372,093.34	-109,040.00	-109,040.00	481,133.34
e5. EQUIPO DE DEFENSA Y SEGURIDAD						
e6. MAQUINARIA, OTROS EQUIPOS Y HERRAMIENTAS						
e7. ACTIVOS BIOLÓGICOS						
e8. BIENES INMUEBLES						
e9. ACTIVOS INTANGIBLES						
F. INVERSION PÚBLICA (F=f1+f2)						
f1. OBRA PÚBLICA EN BIENES DE DOMINIO PÚBLICO	59,445,605.19	-21,644,688.78	37,800,916.41	3,858,874.14	3,858,874.14	33,942,042.27
f2. OBRA PÚBLICA EN BIENES PROPIOS	59,445,605.19	-21,644,688.78	37,800,916.41	3,858,874.14	3,858,874.14	33,942,042.27
G. INVERSIONES FINANCIERAS Y OTRAS PROVISIONES (G=g1+g2+g3+g4+g5)						
g1. ACCIONES Y PARTICIPACIONES DE CAPITAL						
g2. COMPRA DE TÍTULOS Y VALORES						
g3. CONCESION DE PRÉSTAMOS						
g4. INVERSIONES EN FIDEICOMISOS, MANDATOS Y OTROS ANALOGOS						
g5. PROVISIONES PARA CONTINGENCIAS Y OTRAS EROGACIONES						
H. PARTICIPACIONES Y APORTACIONES (H=h1+h2+h3)						
h1. PARTICIPACIONES						
h2. APORTACIONES						



# Municipio de Juárez, N.L.

## Estado Analítico del Ejercicio del Presupuesto de Egresos Detallado - LDF

Clasificación por Objeto del Gasto (Capítulo y Concepto)

Informe del Segundo Trimestre del 01 de Abril del 2021 al 30 de Junio del 2021 (b)

# JUÁREZ

## NUEVO LEÓN

2018-2021

(PESOS)

Concepto (c)	E G R E S O S					Sub-Ejercicio 8=(3-4)
	Aprobado 1	Ampl./Reducc. 2	Modificado 3=(1+2)	Devengado 4	Pagado 5	
h3. CONVENIOS						
I. DEUDA PÚBLICA (I=1+2+3+4+5+6+7)	10,078,667.65		10,078,667.65	2,390,029.51	2,390,029.51	7,688,638.14
11. AMORTIZACION DE LA DEUDA PÚBLICA						
12. INTERESES DE LA DEUDA PÚBLICA						
13. COMISIONES DE LA DEUDA PÚBLICA	10,078,667.65		10,078,667.65	2,390,029.51	2,390,029.51	7,688,638.14
14. GASTOS DE LA DEUDA PÚBLICA						
15. COSTO POR COBERTURAS						
16. APOYOS FINANCIEROS						
17. ADEUDOS DE EJERCICIOS FISCALES ANTERIORES (ADEFAS)						
<b>IV. No Clasificado (IV=A+B+C+D+E)</b>	<b>1,839,460.30</b>	<b>643,467.01</b>	<b>2,482,927.31</b>	<b>854,068.10</b>	<b>811,982.96</b>	<b>1,628,859.21</b>
A. SERVICIOS PERSONALES (A=a1+a2)	434,478.86	561,973.59	996,452.45	458,028.22	458,028.22	538,424.23
a1. REMUNERACIONES AL PERSONAL DE CARACTER PERMANENTE		550,481.55	550,481.55	446,478.30	446,478.30	104,003.25
a2. REMUNERACIONES ADICIONALES Y ESPECIALES	434,478.86	11,492.04	445,970.90	11,549.92	11,549.92	434,420.98
B. MATERIALES Y SUMINISTROS (B=b1+b2+b3+b4)	467,679.08	-106,758.70	360,920.38	14,909.14	11,127.54	346,011.24
b1. MATERIALES DE ADMINISTRACIÓN, EMISIÓN DE DOCUMENTOS Y	48,080.61	8,241.30	56,321.91	6,054.72	6,054.72	50,267.19
b2. ALIMENTOS Y UTENSILIOS	13,505.20		13,505.20	247.11	247.11	13,258.09
b3. COMBUSTIBLES, LUBRICANTES Y ADITIVOS	213,011.48		213,011.48	4,825.71	4,825.71	208,185.77
b4. HERRAMIENTAS, REFACCIONES Y ACCESORIOS MENORES	193,081.79	-115,000.00	78,081.79	3,781.60		74,300.19
C. SERVICIOS GENERALES (C=c1+c2+c3+c4+c5+c6+c7)	600,216.15	134,330.64	734,546.79	309,500.12	309,500.12	425,046.67
c1. SERVICIOS DE ARRENDAMIENTO	58,290.00	177,270.64	235,560.64	134,535.06	134,535.06	101,025.58
c2. SERVICIOS PROFESIONALES, CIENTÍFICOS, TÉCNICOS Y OTROS	15,527.52		15,527.52			15,527.52
c3. SERVICIOS FINANCIEROS, BANCARIOS Y COMERCIALES	28,976.16		28,976.16			28,976.16
c4. SERVICIOS DE INSTALACION, REPARACION, MANTENIMIENTO Y	295,996.62		295,996.62			295,996.62
c5. SERVICIOS DE TRASLADO Y VIÁTICOS	13,770.51	1,860.00	15,630.51			15,630.51
c6. SERVICIOS OFICIALES	37,655.34	5,200.00	42,855.34	174,965.06	174,965.06	-132,109.72
c7. OTROS SERVICIOS GENERALES	150,000.00	-50,000.00	100,000.00			100,000.00
D. TRANSFERENCIAS, ASIGNACIONES, SUBSIDIOS Y OTRAS AYUDAS (D=d1)	337,086.21	53,921.48	391,007.69	40,027.09	33,327.08	350,980.60
d1. AYUDAS SOCIALES	337,086.21	53,921.48	391,007.69	40,027.09	33,327.08	350,980.60
E. BIENES MUEBLES, INMUEBLES E INTANGIBLES (E=e1)						-31,603.53
e1. MOBILIARIO Y EQUIPO DE ADMINISTRACIÓN				31,603.53		-31,603.53
<b>V. Total de Egresos (V=I+II+III+IV)</b>	<b>793,273,472.68</b>	<b>403,140,488.36</b>	<b>1,196,413,961.04</b>	<b>631,141,786.49</b>	<b>609,767,803.35</b>	<b>565,272,174.55</b>



GOBIERNO DEL ESTADO DE JALISCO  
ADMINISTRACION 2019-2021

## **FORMATO 6 (B)**

**ESTADO ANALITICO DEL EJERCICIO DEL PRESUPUESTO DE EGRESOS DETALLADO**

**LEY DE DISCIPLINA FINANCIERA**



# Municipio de Juárez, N.L.

## Estado Analítico del Ejercicio del Presupuesto de Egresos Detallado - LDF

Clasificación Funcional (Finalidad y Función)

Informe del Segundo Trimestre del 01 de Abril del 2021 al 30 de Junio del 2021 (b)

(PESOS)

Concepto (c)	EGRESOS						
	Aprobado 1	Ampl./Reducc. 2	Modificado 3 = (1 + 2)	Devengado 4	Pagado 5	Sub-Ejercicio 8 = (3-4)	
<b>I. Gasto No Etiquetado(=A+B+C+D+E)</b>	<b>569,969,597.46</b>	<b>419,801,134.20</b>	<b>989,770,731.66</b>	<b>582,125,672.23</b>	<b>560,868,513.96</b>	<b>278,642,161.70</b>	<b>407,645,059.43</b>
.NULL.	332,217.21		332,217.21	245,667.04	329,636.17		86,550.17
.NULL.	332,217.21		332,217.21	245,667.04	329,636.17		86,550.17
B. GOBIERNO (B=b1+b2+b3+b4+b5+b6+b7+b8)	253,456,520.69	64,618,488.67	318,075,009.36	68,752,532.08	60,242,392.38		249,322,477.28
b1. LEGISLACIÓN	13,093,450.55	175,667.73	13,269,118.28	3,146,008.01	3,112,287.18		10,123,110.27
b2. JUSTICIA							
b3. COORDINACIÓN DE LA POLÍTICA DE GOBIERNO	74,230,623.19	12,867,757.49	87,098,380.68	26,104,940.68	20,973,414.58		60,993,440.00
b4. RELACIONES EXTERIORES							
b5. ASUNTOS FINANCIEROS Y HACENDARIOS	20,271,375.63	-1,503,154.39	18,768,221.24	9,657,497.87	5,943,452.43		9,110,723.37
b6. SEGURIDAD NACIONAL							
b7. ASUNTOS DE ORDEN PÚBLICO Y DE SEGURIDAD INTERIOR	102,643,300.45	52,862,516.73	155,505,817.18	20,466,965.90	22,811,182.76		135,038,851.28
b8. OTROS SERVICIOS GENERALES	43,217,770.87	215,701.11	43,433,471.98	9,377,119.62	7,402,055.43		34,056,352.36
C. DESARROLLO SOCIAL (C=c1+c2+c3+c4+c5+c6+c7)	314,360,027.84	354,453,522.23	668,813,550.07	512,473,966.31	499,642,978.61		156,339,583.76
c1. PROTECCIÓN AMBIENTAL	21,729,416.71	-35,724.88	21,693,691.83	5,635,983.93	5,428,483.63		16,057,707.90
c2. VIVIENDA Y SERVICIOS A LA COMUNIDAD	185,539,461.52	352,081,961.66	537,621,423.18	481,665,141.97	467,804,615.75		55,956,281.21
c3. SALUD	18,130,562.10	1,116,344.03	19,246,906.13	5,083,407.36	5,130,715.30		14,163,498.77
c4. RECREACIÓN, CULTURA Y OTRAS MANIFESTACIONES SOCIALES	12,646,292.26	-243,644.68	12,402,647.58	1,849,497.64	1,849,497.64		10,553,149.94
c5. EDUCACIÓN	8,309,208.02	134,657.33	8,443,865.35	1,781,828.84	1,627,840.40		6,662,036.51
c6. PROTECCIÓN SOCIAL	56,726,160.65	-258,846.57	56,467,314.08	12,508,920.11	13,103,165.85		43,958,393.97
c7. OTROS ASUNTOS SOCIALES	11,278,926.58	1,658,775.34	12,937,701.92	3,949,186.46	4,698,660.04		8,988,515.46
D. DESARROLLO ECONOMICO (D=d1+d2+d3+d4+d5+d6+d7+d8+d9)	2,153,048.93	396,906.09	2,549,955.02	653,506.80	653,506.80		1,896,448.22
d1. ASUNTOS ECONÓMICOS, COMERCIALES Y LABORALES EN GENERAL							
d2. AGROPECUARIA, SILVICULTURA, PESCA Y CAZA							
d3. COMBUSTIBLES Y ENERGÍA							
d4. MINERÍA, MANUFACTURAS Y CONSTRUCCIÓN							
d5. TRANSPORTE							
d6. COMUNICACIONES							
d7. TURISMO							
d8. CIENCIA, TECNOLOGIA E INNOVACIÓN							
d9. OTRAS INDUSTRIAS Y OTROS ASUNTOS ECONÓMICOS							
E. OTRAS NO CLASIFICADAS EN FUNCIONES ANTERIORES (E=e1+e2+e3+e4)	2,153,048.93	396,906.09	2,549,955.02	653,506.80	653,506.80		1,896,448.22
e1. TRANSACCIONES DE LA DEUDA PÚBLICA / COSTO FINANCIERO DE LA							
e2. TRANSFERENCIAS, PARTICIPACIONES Y APORTACIONES ENTRE							
e3. SANEAMIENTO DEL SISTEMA FINANCIERO							
e4. ADEUDOS DE EJERCICIOS FISCALES ANTERIORES							



# Municipio de Juárez, N.L.

## Estado Analítico del Ejercicio del Presupuesto de Egresos Detallado - LDF

Clasificación Funcional (Finalidad y Función)

Informe del Segundo Trimestre del 01 de Abril del 2021 al 30 de Junio del 2021 (b)

(PESOS)

Concepto (c)	EGRESOS						
	Aprobado 1	Ampl./Reducc. 2	Modificado 3 = (1 + 2)	Devengado 4	Pagado 5	Sub-Ejercicio 8 = (3-4)	
<b>II. Gasto Etiquetado (I=A+B+C+D)</b>	<b>221,459,108.52</b>	<b>-17,304,112.85</b>	<b>204,154,995.67</b>	<b>48,162,046.16</b>	<b>48,087,306.43</b>	<b>155,992,949.51</b>	
A. GOBIERNO (A=a1+a2+a3+a4+a5+a6+a7+a8)	162,013,503.33	4,340,575.93	166,354,079.26	44,303,172.02	44,228,432.29	122,050,907.24	
a1. LEGISLACIÓN							
a2. JUSTICIA							
a3. COORDINACIÓN DE LA POLÍTICA DE GOBIERNO							
a4. RELACIONES EXTERIORES							
a5. ASUNTOS FINANCIEROS Y HACENDARIOS	10,078,667.65		10,078,667.65	2,385,621.51	2,385,621.51	7,693,046.14	
a6. SEGURIDAD NACIONAL							
a7. ASUNTOS DE ORDEN PÚBLICO Y DE SEGURIDAD INTERIOR	151,934,835.68	4,340,575.93	156,275,411.61	41,917,550.51	41,842,810.78	114,357,661.10	
a8. OTROS SERVICIOS GENERALES							
B. DESARROLLO SOCIAL (B=b1+b2+b3+b4+b5+b6+b7)	59,445,605.19	-21,644,688.78	37,800,916.41	3,858,874.14	3,858,874.14	33,942,042.27	
b1. PROTECCIÓN AMBIENTAL							
b2. VIVIENDA Y SERVICIOS A LA COMUNIDAD	59,445,605.19	-21,644,688.78	37,800,916.41	3,858,874.14	3,858,874.14	33,942,042.27	
b3. SALUD							
b4. RECREACIÓN, CULTURA Y OTRAS MANIFESTACIONES SOCIALES							
b5. EDUCACIÓN							
b6. PROTECCIÓN SOCIAL							
b7. OTROS ASUNTOS SOCIALES							
C. DESARROLLO ECONOMICO (C=c1+c2+c3+c4+c5+c6+c7+c8+c9)							
c1. ASUNTOS ECONÓMICOS, COMERCIALES Y LABORALES EN GENERAL							
c2. AGROPECUARIA, SILVICULTURA, PESCA Y CAZA							
c3. COMBUSTIBLES Y ENERGÍA							
c4. MINERÍA, MANUFACTURAS Y CONSTRUCCIÓN							
c5. TRANSPORTE							
c6. COMUNICACIONES							
c7. TURISMO							
c8. CIENCIA, TECNOLOGIA E INNOVACIÓN							
c9. OTRAS INDUSTRIAS Y OTROS ASUNTOS ECONÓMICOS							
D. OTRAS NO CLASIFICADAS EN FUNCIONES ANTERIORES (D=d1+d2+d3+d4)							
d1. TRANSACCIONES DE LA DEUDA PÚBLICA / COSTO FINANCIERO DE LA							
d2. TRANSFERENCIAS, PARTICIPACIONES Y APORTACIONES ENTRE							
d3. SANEAMIENTO DEL SISTEMA FINANCIERO							
d4. ADEUDOS DE EJERCICIOS FISCALES ANTERIORES							





# Municipio de Juárez, N.L.

## Estado Analítico del Ejercicio del Presupuesto de Egresos Detallado - LDF

Clasificación Funcional (Finalidad y Función)

Informe del Segundo Trimestre del 01 de Abril del 2021 al 30 de Junio del 2021 (b)

(PESOS)

Concepto (c)	E G R E S O S					Sub-Ejercicio 8=(3-4)
	Aprobado 1	Ampl./Reducc. 2	Modificado 3=(1+2)	Devengado 4	Pagado 5	
<b>III. No Clasificado(III=A+B+C+D)</b>	<b>1,839,460.30</b>	<b>643,467.01</b>	<b>2,482,927.31</b>	<b>854,068.10</b>	<b>811,982.96</b>	<b>1,628,859.21</b>
.NULL.		177,270.64	177,270.64	134,535.06	134,535.06	42,735.58
.NULL.		177,270.64	177,270.64	134,535.06	134,535.06	42,735.58
B. GOBIERNO (B=b1+b2)	1,170,368.29	466,196.37	1,636,564.66	528,825.24	486,740.10	1,107,739.42
b1. COORDINACIÓN DE LA POLÍTICA DE GOBIERNO	162,848.93	482,933.59	645,782.52	422,511.12	422,511.12	223,271.40
b2. ASUNTOS FINANCIEROS Y HACENDARIOS	1,007,519.36	-16,737.22	990,782.14	106,314.12	64,228.98	884,468.02
C. DESARROLLO SOCIAL (C=c1+c2)	234,613.15		234,613.15	179,157.88	179,157.88	55,455.27
c1. VIVIENDA Y SERVICIOS A LA COMUNIDAD	234,613.15		234,613.15	179,157.88	179,157.88	234,613.15
c2. PROTECCIÓN SOCIAL						-179,157.88
D. DESARROLLO ECONOMICO (D=d1)	434,478.86		434,478.86	11,549.92	11,549.92	422,928.94
d1. ASUNTOS ECONÓMICOS, COMERCIALES Y LABORALES EN GENERAL	434,478.86		434,478.86	11,549.92	11,549.92	422,928.94
<b>IV. Total de Egresos (IV=I+II+III)</b>	<b>793,268,166.28</b>	<b>403,140,488.36</b>	<b>1,196,408,654.64</b>	<b>631,141,786.49</b>	<b>609,767,803.35</b>	<b>565,266,868.15</b>



## **FORMATO 6 (C)**

**ESTADO ANALITICO DEL EJERCICIO DEL PRESUPUESTO DE EGRESOS DETALLADO**

**LEY DE DISCIPLINA FINANCIERA**



# Municipio de Juárez, N.L.

## Estado Analítico del Ejercicio del Presupuesto de Egresos Detallado - LDF

Clasificación Administrativa

Informe del Segundo Trimestre del 01 de Abril del 2021 al 30 de Junio del 2021 (b)

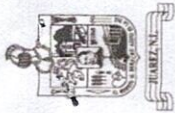
# JUÁREZ

## NUEVO LEÓN

2018-2021

(PESOS)

Concepto (c)	EGRESOS					
	Aprobado 1	Ampl./Reducc. 2	Modificado 3 = (1+2)	Devergado 4	Pagado 5	Sub-Ejercicio 8 = (3-4)
<b>I. No Clasificado (=A+B)</b>	<b>5,306.40</b>		<b>5,306.40</b>			<b>5,306.40</b>
A. DIRECCION DE OBRAS PUBLICAS	2,412.00		2,412.00			2,412.00
B. SECRETARIA DE ADMINISTRACION Y DESARROLLO ECONOMICO	2,894.40		2,894.40			2,894.40
<b>II. Gasto No Etiquetado</b>	<b>569,969,597.46</b>	<b>419,801,134.20</b>	<b>989,770,731.66</b>	<b>582,125,672.23</b>	<b>560,868,513.96</b>	<b>407,645,059.43</b>
.NULL.	5,432,785.90	190,008,686.56	195,441,472.46	228,990,683.18	226,031,240.87	-33,549,210.72
B. PRESIDENTE MUNICIPAL	64,624,389.31	-1,520,796.80	63,103,592.51	14,387,350.88	12,539,605.78	48,716,241.63
C. SECRETARIA DEL AYUNTAMIENTO	28,250,625.93	1,325,349.63	29,575,975.56	5,942,946.18	5,698,359.31	23,633,029.38
D. SRIA DE FINANZAS Y TESORERIA MUNICIPAL	27,195,482.91	2,897,231.07	30,092,713.98	10,886,673.23	7,742,065.95	19,206,040.75
E. DIRECCION DE OBRAS PUBLICAS	11,465.83	-779.00	10,686.83			10,686.83
F. DIRECCION DE DESARROLLO URBANO						
G. SECRETARIA DE SERVICIOS PUBLICOS	182,572,976.44	156,801,774.59	339,374,751.03	254,076,219.00	243,120,796.57	85,298,532.03
H. SECRETARIA DE DESARROLLO SOCIAL	48,262,766.08	2,623,936.75	50,886,702.83	12,540,318.69	13,044,725.86	38,346,384.14
I. CONTRALORIA MUNICIPAL	3,699,483.83	-8,041.25	3,691,442.58	1,113,912.47	1,194,706.47	2,577,530.11
J. SRIA. DE SEG. PUB. VIAL Y TRAN	93,321,552.29	51,240,755.65	144,562,307.94	17,693,707.64	19,971,359.69	126,668,600.30
K. SECRETARIA DE ADMINISTRACION Y DESARROLLO ECONOMICO	22,826,056.59	-701,743.83	22,124,312.76	4,555,163.15	4,396,705.42	17,569,149.61
L. SECRETARIA DE EDUCACION Y DEPORTE	968,171.96	101,324.74	1,069,496.70	347,706.62	193,718.18	721,790.08
M. OFICIALIA MAYOR						
N. SECRETARIA EJECUTIVA DE LA PRES. MPAL	49,624,165.41	11,314,206.16	60,938,371.57	21,186,239.93	16,485,255.46	39,752,131.64
O. SECRETARIA DE SALUD	20,751,164.44	975,786.47	21,726,950.91	5,297,597.33	5,344,905.27	16,429,353.58
P. SECRETARIA DE OBRAS PUBLICAS	8,378,305.71	4,780,056.01	13,158,361.72	1,844,704.31	1,842,615.51	11,313,657.41
Q. SECRETARIA DE DESARROLLO ECONOMICO	6,878,564.31	346,514.67	7,225,078.98	1,892,754.74	1,892,754.74	5,332,324.24
R. SECRETARIA DE DESARROLLO URBANO	5,880,540.79	-220,021.72	5,660,519.07	1,187,771.48	1,187,771.48	4,472,747.59
S. SRIA. TURISMO	1,291,099.73	-163,105.50	1,127,994.23	181,923.40	181,923.40	946,070.83
T. SECRETARIA DE PLANEACION Y SEGUIMIENTO AL PLAN MPAL						
<b>III. Gasto Etiquetado</b>	<b>221,459,108.52</b>	<b>-17,304,112.85</b>	<b>204,154,995.67</b>	<b>48,162,046.16</b>	<b>48,087,306.43</b>	<b>155,992,949.51</b>
.NULL.	59,445,605.19	-21,644,688.78	37,800,916.41	3,858,874.14	3,858,874.14	33,942,042.27
B. PRESIDENTE MUNICIPAL	517,553.34	-145,460.00	372,093.34	-109,040.00	-109,040.00	481,133.34
C. SECRETARIA DEL AYUNTAMIENTO						
D. SRIA DE FINANZAS Y TESORERIA MUNICIPAL						
E. DIRECCION DE OBRAS PUBLICAS	10,078,667.65		10,078,667.65	2,385,621.51	2,385,621.51	7,693,046.14
F. DIRECCION DE DESARROLLO URBANO						
G. SECRETARIA DE SERVICIOS PUBLICOS						
H. SECRETARIA DE DESARROLLO SOCIAL						



# Municipio de Juárez, N.L.

## Estado Analítico del Ejercicio del Presupuesto de Egresos Detallado - LDF

Clasificación Administrativa

Informe del Segundo Trimestre del 01 de Abril del 2021 al 30 de Junio del 2021 (b)

(PESOS)

Concepto (c)	EGRESOS					Sub-Ejercicio 8=(3-4)
	Aprobado 1	Ampl./Reducc. 2	Modificado 3=(1+2)	Devengado 4	Pagado 5	
I. CONTRALORIA MUNICIPAL						
J. SRIA. DE SEG. PUB. VIAL Y TRAN	151,417,282.34		155,903,318.27	42,026,590.51	41,951,850.78	113,876,727.76
K. SECRETARIA DE ADMINISTRACION Y DESARROLLO ECONOMICO		4,486,035.93				
L. SECRETARIA DE EDUCACION Y DEPORTE						
M. OFICIALIA MAYOR						
N. SECRETARIA EJECUTIVA DE LA PRES. MPAL						
O. SECRETARIA DE SALUD						
P. SECRETARIA DE OBRAS PUBLICAS						
Q. SECRETARIA DE DESARROLLO ECONOMICO						
R. SECRETARIA DE DESARROLLO URBANO						
S. SRIA. TURISMO						
T. SECRETARIA DE PLANEACION Y SEGUIMIENTO AL PLAN MPAL						
<b>IV. No Clasificado (IV=A+B+C+D+E+F+G+H+I+J+K+L+M)</b>	<b>1,839,460.30</b>	<b>643,467.01</b>	<b>2,482,927.31</b>	<b>854,068.10</b>	<b>811,982.96</b>	<b>1,628,859.21</b>
.NULL.	887,935.28	-106,758.70	781,176.58	192,159.70	192,159.70	589,016.88
B. SECRETARIA DEL AYUNTAMIENTO	58,290.00		58,290.00			58,290.00
C. DIRECCION DE OBRAS PUBLICAS	187,336.28	-42,940.00	144,396.28	657.11	657.11	143,739.17
D. SECRETARIA DE SERVICIOS PUBLICOS		41,760.00	41,760.00	31,320.00	31,320.00	10,440.00
E. SECRETARIA DE DESARROLLO SOCIAL		169,750.64	169,750.64	163,858.59	132,255.06	5,892.05
F. SRIA. DE SEG. PUB. VIAL Y TRAN	3,058.22		3,058.22			3,058.22
G. SECRETARIA DE EDUCACION Y DEPORTE	28,346.99		28,346.99			28,346.99
H. SECRETARIA EJECUTIVA DE LA PRES. MPAL	284,921.52		284,921.52	4,192.82	4,192.82	280,728.70
I. SECRETARIA DE SALUD	300,000.00	48,721.48	348,721.48	35,834.27	29,134.26	312,887.21
J. SECRETARIA DE DESARROLLO ECONOMICO	15,527.52		15,527.52			15,527.52
K. SECRETARIA DE DESARROLLO URBANO	10,538.84		10,538.84	3,781.60		6,757.24
L. SRIA. TURISMO	63,505.65		63,505.65	4,825.71	4,825.71	58,679.94
M. SECRETARIA DE PLANEACION Y SEGUIMIENTO AL PLAN MPAL		532,933.59	532,933.59	417,438.30	417,438.30	115,495.29
<b>V. Total de Egresos (V=I+II+III+IV)</b>	<b>793,273,472.68</b>	<b>403,140,488.36</b>	<b>1,196,413,961.04</b>	<b>631,141,786.49</b>	<b>609,767,803.35</b>	<b>565,272,174.55</b>